



Zostań w domu, zamów taniej!

Nie wychodź z domu i zamów online swoje ulubione pisma **20% taniej**. Skorzystaj z kodu rabatowego: **czytajwdomu**



Grupa BudujemyDom Produkty i firmy Co za ile Ekobudowanie Projekty domów Czas Na Wnętrze Ogród BudownictwoB2B Forum



Szukaj



Kliknij i sprawdź!

Najnowsze wydanie Budujemy Dom

Czytaj online na magazyn.budujemydom.pl

Najczęściej czytane

Ostatnio dodane

Budowlane ABC Jubileusz Budujemy Dom Artykuły

Ciepły montaż okien

Ciepły montaż okien



Artykuł na: 2-3 minuty



Zakup odpowiednich okien to dopiero połowa sukcesu – równie istotny jest prawidłowy montaż. Dlatego kupując okna warto poświęcić nieco czasu na wybór odpowiedniej ekipy monterskiej. Dobrym

pomysłem jest skorzystanie z rekomendacji producenta lub dostawcy okien.

Montaż warstwowy i ciepłe parapety

Przed rozpoczęciem prac trzeba ustalić, czy fachowcy specjalizują się w tzw. montażu warstwowym, który jest obecnie zalecany. W porównaniu z tradycyjnym sposobem osadzania okien, polegającym na uszczelnieniu przestrzeni pomiędzy ramą a murem samą pianką montażową, różni się on zastosowaniem dodatkowo taśm zabezpieczających i ciepłych parapetów.

Warto przeczytać



Inwestorzy poszukują rozwiązań w zakresie wentylacji, które spełnią surowe kryteria dotyczące emisji hałasu i oszczędności energii

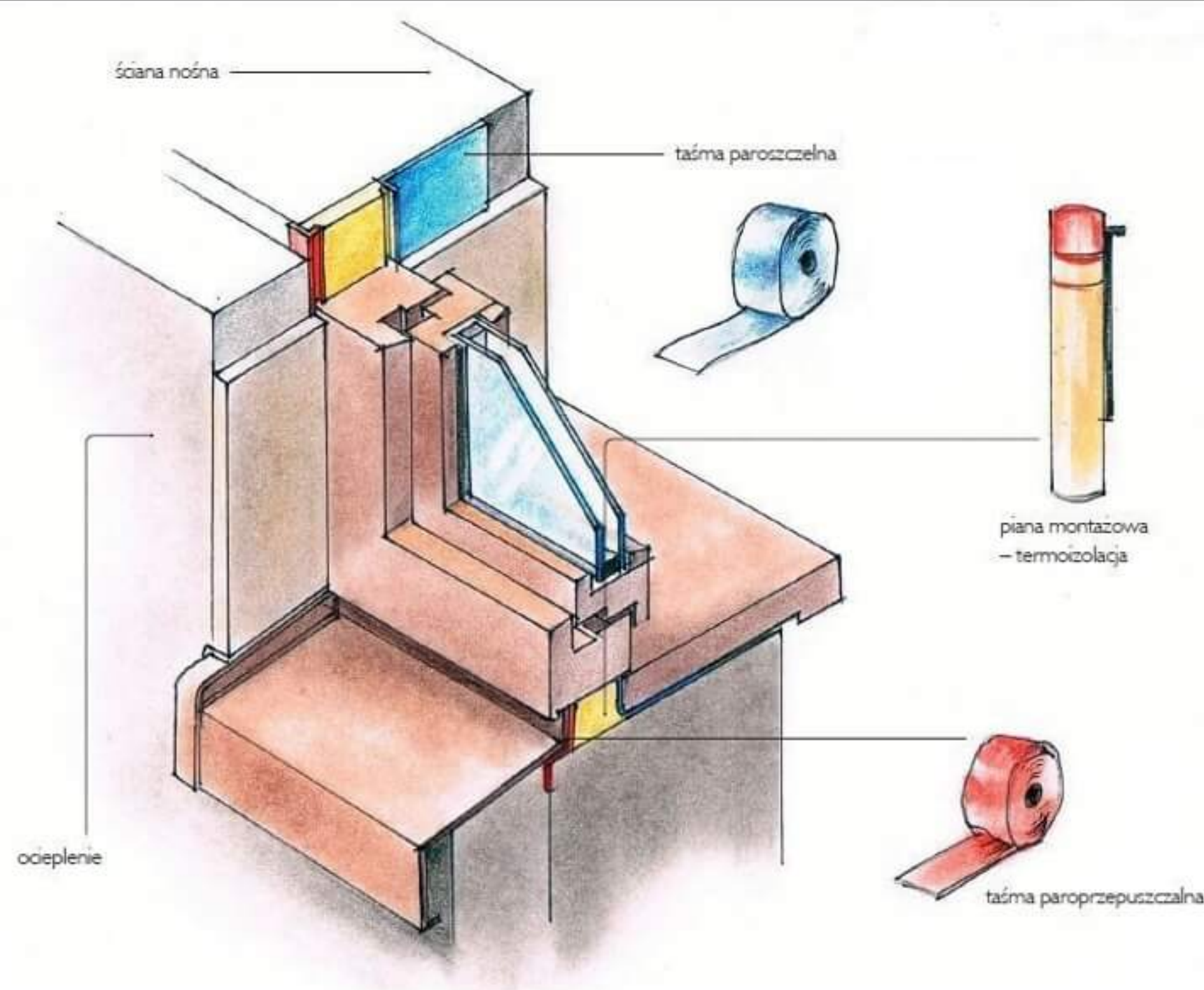
Jeszcze nie tak dawno w budownictwie dominowała wentylacja grawitacyjna, która działa zbyt...



Zwiększa się zapotrzebowanie na produkty ekologiczne wykorzystywane do renowacji różnych elementów budynku

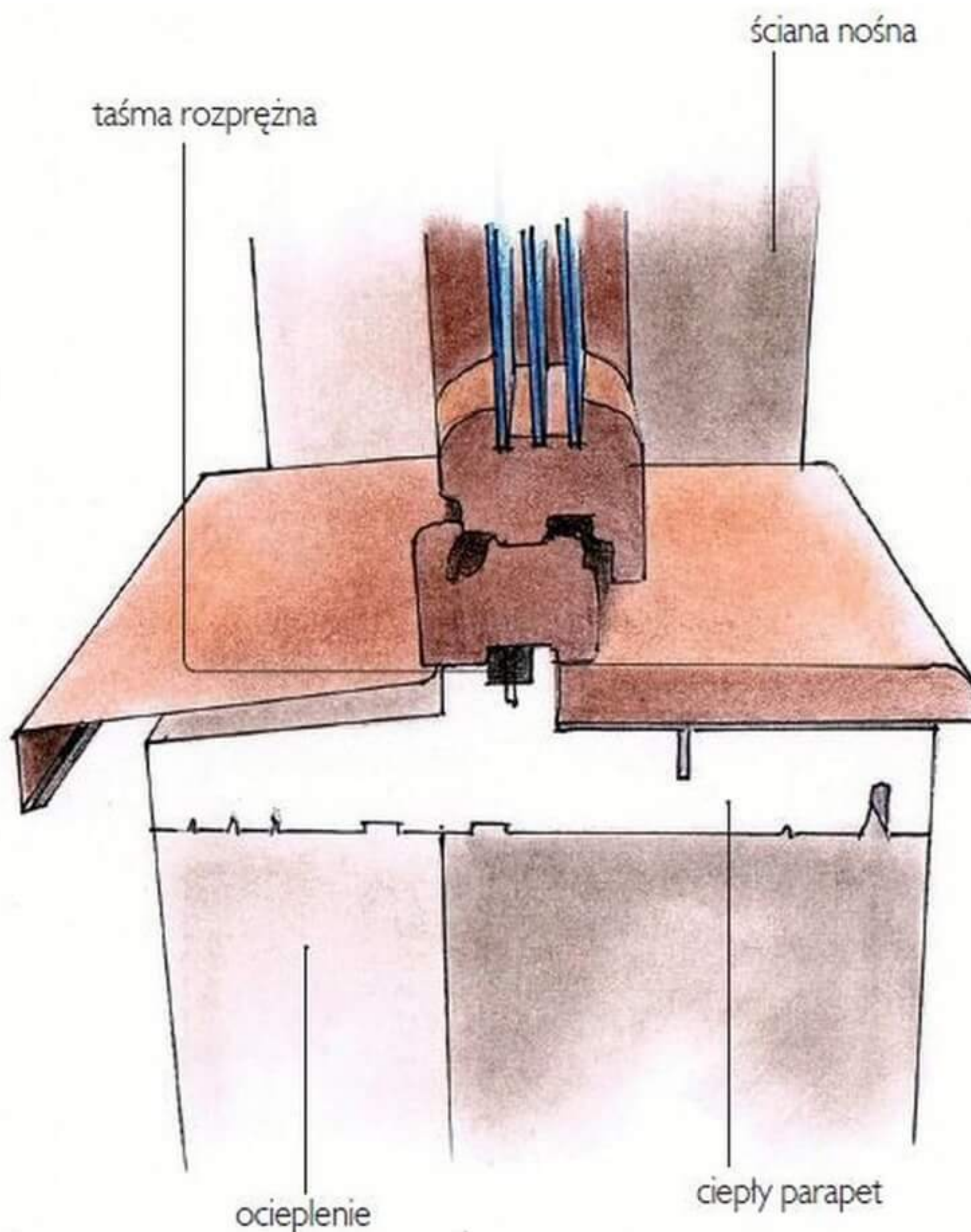


Współcześnie budowane domy to energooszczędne i trwałe budynki zarówno o tradycyjnych, jak i nowoczesnych, nieskrępowanych formach



Elementy montażu warstwowego

Przyklejone do ramy taśmy osłaniają piankę – od strony pomieszczenia używa się produktu paroszczelnego, a od zewnątrz – paroprzepuszczalnego. Dzięki temu nie jest ona narażona na zawilgocenie przez parę wodną przenikającą z wnętrza mieszkalnych oraz wodę opadową. Z kolei ochronę przestrzeni pod oknem zapewniają tzw. ciepłe parapety. To odpowiednio wyprofilowane kształtki z twardego styropianu, które są oparciem dla parapetu wewnętrznego i zewnętrznego i zmniejszają ucieczkę ciepła.



oryginalnej XIX-wiecznej cegły z charakterystycznymi rysami, wyżłobieniami i wyszczerbieniami



Współczesne trendy w nawierzchniach



Klient oczekuje propozycji dostosowanych do swoich indywidualnych wymagań

Zadaj pytanie ekspertowi

Masz wątpliwości lub dodatkowe pytania? Napisz do nas!



Zadaj pytanie





Ciepły montaż okien fot. Vetrex

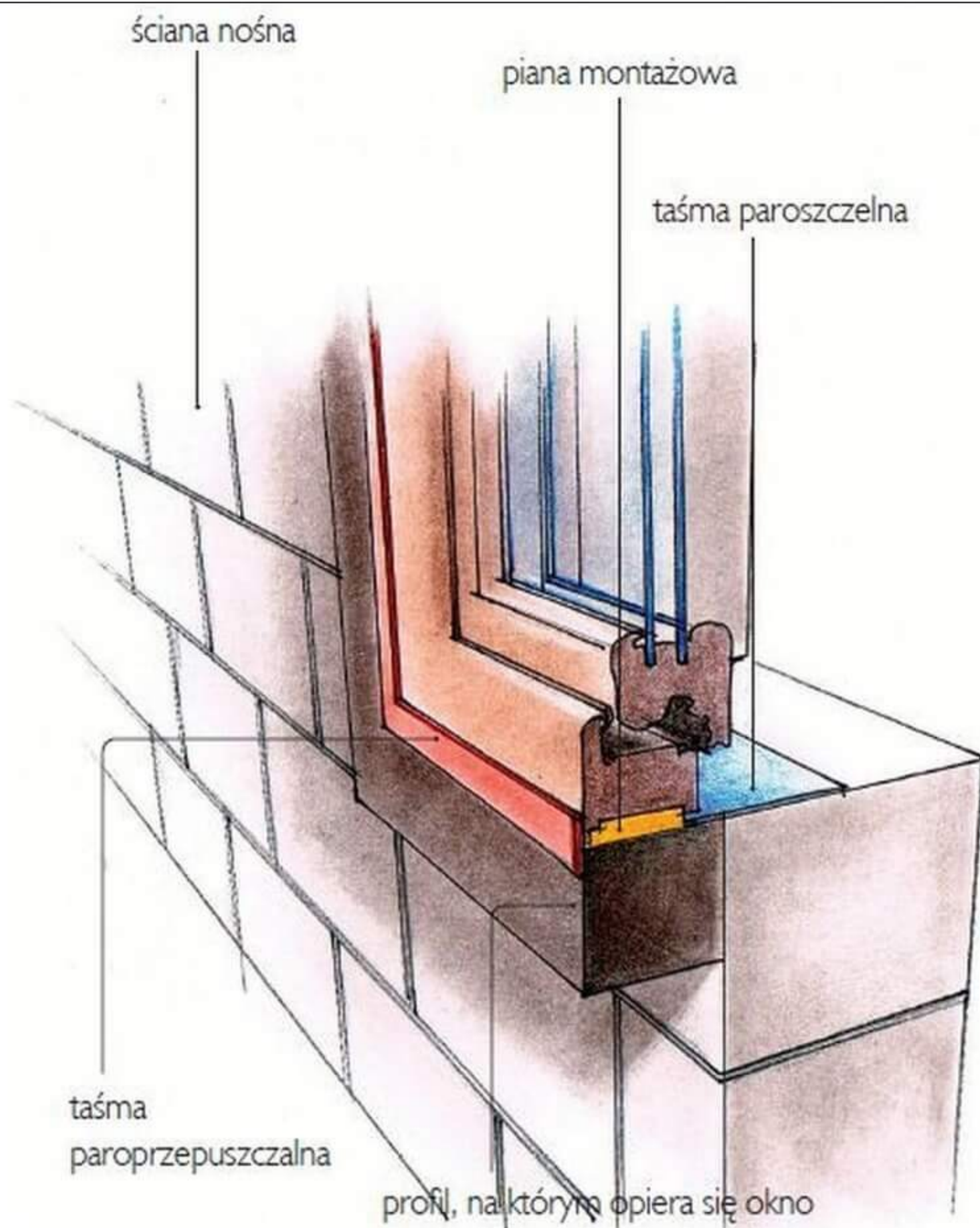


Ciepły montaż okien fot. Soudal

Montaż w warstwie ocieplenia

Sposobem na całkowite wyeliminowanie mostków termicznych wokół ościeżnicy jest zamontowanie okien w warstwie ocieplenia. Metoda ta, zwana "ciepłym montażem", stosowana jest zazwyczaj w domach energooszczędnych i pasywnych, z murem dwu- i trójwarstwowym (w ścianie jednowarstwowej nie ma dodatkowego ocieplenia).

Okno obsadza się w ociepleniu (musi mieć grubość przynajmniej 15 cm), przed ścianą nośną, ale mocuje do muru. Wymaga to zastosowania specjalnych kotew i konsoli wsporczych. Niektórzy producenci oferują też ramy instalacyjne, które przytwierdza się do muru na klej i wkręty bądź dyble. Elementy te wykonane są ze sprasowanej pianki poliuretanowej z dodatkiem aluminium lub z twardego tworzywa purenitowego. Mają bardzo dużą nośność – metr bieżący takiego rusztowania może utrzymać okno ważące nawet kilkaset kilogramów.




Montaż okna w warstwie ocieplenia

Ile kosztuje ciepły montaż?

Robocizna jest zróżnicowana w zależności od regionu kraju. Szacunkowy koszt takich prac to 40–80 zł za metr bieżący.

aktualizacja: 2020-12-07
12:41:35

Dodaj komentarz

 Dołącz do dyskusji	 Podpis
<input type="checkbox"/> Nie jestem robotem	 Dodaj komentarz

Pozostałe artykuły

