



Polecane produkty i technologie

Najczęściej czytane

Ostatnio dodane



Klej do płytek - poznaj rodzaje i zastosowanie klejów od KLEIB

Wykańczanie / Chemia budowlana / Artykuły / Solidny montaż z klejem T-REX Gold

Solidny montaż z klejem T-REX Gold

Artykuł promocyjny



Artykuł na: 4-5 minut



Jakim preparatem zabezpieczyć drewniany dom dla zwierząt?

Forum Budujemy Dom

Docieplenie skosu poddasza

Stary strop

Ściana Działowa na poddaszu w istniejącym suficie konstrukcji

Przeniesienie drzwi wewnętrzne o około 3 metry - ściana nośna, jakie wymogi prawne

Czy ma to sens? Remontowanie starego domu w stylu dworskim

Wejź na forum

Warto przeczytać



Jaką farbę wybrać do malowania płytek?

Jeśli znudził Ci się wygląd płytek w kuchni lub w łazience i nie masz czasu na przeprowadzenie...

Baumit Ionit - ściany z efektem jonizacji

Użycie kleju montażowego to sprawdzona metoda na usprawnienie i przyspieszenie realizacji wielu zadań, z którymi musimy się zmierzyć podczas remontu, prac wykończeniowych czy dekoratorskich. Odpowiedni klej zagwarantuje nam osiągnięcie trwałego efektu bez konieczności sięgania po młotek lub wiertarkę, eliminując tym samym ryzyko uszkodzenia powierzchni, na której zamierzamy zamocować dany element.

Zamiast wiercić otwory w ścianie, wystarczy zaaplikować ścieżkę preparatu na jedną z klejonych powierzchni, a następnie mocno docisnąć element do podłoża. Oczywiście, rezultat będzie tym lepszy, im wyższej jakości klej montażowy wykorzystamy. **Sprawdzonym rozwiązaniem - i to również w przypadku mocowania ciężkich, wielkogabarytowych przedmiotów - jest T-REX Gold**





Za pomocą T-REX Gold szybko i trwale przykleimy do podłoża również panele ściienne, płyty podłogowe, osłony krawędzi schodów, lub też listwy ościeżnicowe.

Właściwości kleju T-REX Gold

Klej montażowy T-REX Gold jest klejem nowej generacji, który powstał na bazie polimerów hybrydowych SMX. Charakteryzuje go bardzo mocne wiązanie oraz ekstremalnie silny chwyt początkowy - do 400 kg/m² już w pierwszej sekundzie od połączenia klejonych elementów. Możemy go stosować zarówno na powierzchniach porowatych, jak i gładkich: **jest odpowiedni m.in. do betonu, cegły, drewna i materiałów drewnopochodnych, korka, szkła, ceramiki, metali, kamienia, a także wielu tworzyw sztucznych.** Co więcej, doskonale klei nawet wilgotne elementy i wypełnia niewielkie nierówności podłoża.

Spoina kleju montażowego T-REX Gold jest trwale elastyczna, wykazuje odporność na wibracje oraz działanie wilgoci. W razie potrzeby może być malowana wieloma typami farb (również farbami na bazie wodnej), dzięki czemu z łatwością osiągniemy zamierzony efekt estetyczny. Klej ten perfekcyjnie sprawdzi się nie tylko podczas prac montażowych prowadzonych wewnątrz pomieszczeń, ale również na zewnątrz budynku - odznacza się bowiem niewrażliwością na działanie temperatury i skrajne warunki atmosferyczne. Ponadto T-REX Gold nie zawiera rozpuszczalników, ani silikonów, a co za tym idzie jest całkowicie bezpieczny dla materiałów konstrukcyjnych i dekoracyjnych.



Spoina kleju montażowego T-REX Gold jest trwale elastyczna, wykazuje odporność na wibracje oraz działanie wilgoci.

Zastosowanie kleju T-REX Gold

T-REX Gold marki Soudal cechuje się bardzo szerokim spektrum zastosowań. Możemy go użyć do montażu wszelkiego rodzaju elementów wykończeniowych i dekoracyjnych na ścianie, suficie i podłodze. Solidne zamocowanie listew przypodłogowych, naściennych i przysufitowych, rozet czy



Powiedz NIE alergii - zaproś jony do domu



Rodzaje farb do wnętrz i ich charakterystyka



Farba poliuretanowa - rodzaje i zastosowanie



Jak stosować i przechowywać mydło malarskie?

Zadaj pytanie ekspertowi

Masz wątpliwości lub dodatkowe pytania? Napisz do nas!



Zadaj pytanie

Aktualności

Bogata oferta podkładów podłogowych pod panele winylowe od Arbiton

Trzy Diamenty Meblarstwa 2021 dla REJS

Szybka posadzka Baunit Rapido 4

Nowość! Ogniochronna płyta g-k Rigips 4PRO™ Fire+ typ DF

REJS zaprasza na Warsaw Home 2021

Nowa strona internetowa Arbiton

Impregnacja betonu - jak zabezpieczyć surowy materiał i zachować...

Nowość od V33: Lazura Polski Klimat Ekstremalna Odporność

Wszystkie

Przeczytaj także

Jak udekorować ściany i wyeksponować detale wnętrza?

Płytki ELABRICK są doceniane za wysoką trwałość oraz modny design. Dzięki temu



Stan surowy

Instalacje

Wykańczanie

Wystrój wnętrz

Wokół domu

Budowlane ABC

Zakupy i budżet

Filmy

Hurtownie

Miesięcznik

Produkty i firmy

Forum

trwale przykleimy do podłoża również panele ściennie, płyty podłogowe, osłony krawędzi schodów, lub też listwy ościeżnicowe.

W sytuacji, gdy montujemy elementy wykonane z różnych materiałów, prace z wykorzystaniem kleju montażowego T-REX Gold przebiegają znacznie szybciej, niż ma to miejsce w przypadku użycia klejów do konkretnych zastosowań - **dzięki uniwersalności T-REX Gold nie musimy za każdym razem wymieniać kartusza w pistolecie**. Z kolei bardzo wysoka siła spoiny początkowego, jaką wyróżnia się ten klej, jest bardzo przydatna wtedy, gdy mocujemy ciężkie elementy bez możliwości ich mechanicznego podparcia do momentu utwardzenia spoiny. Ponieważ T-REX Gold jest neutralny chemicznie, możemy go zastosować także do mocowania lusterek, bez ryzyka uszkodzenia warstwy srebrzankowej (przy czym zawsze należy przeprowadzić test kompatybilności).

T-REX Gold rekomendowany jest również do awaryjnych napraw pokryć dachowych i systemu orynnowania (np. do klejenia obłuzowanej dachówki czy blachy dekarńskiej), a także do mocowania elementów konstrukcyjnych w pracach szkodniczych.

Aplikacja kleju T-REX Gold

Ważną zaletę kleju montażowego T-REX Gold stanowi bezproblemowa i precyzyjna aplikacja.

Klej ten jest gotowy do użycia, a nakłada się go przy pomocy standardowego pistoletu do uszczelniaczy. Specjalnie wyprofilowana dysza pozwala uzyskać właściwy kształt spoiny, ułatwia również wyciskanie preparatu z kartusza.






Klej montażowy T-Rex Gold - profilowana dysza trójkątna

Przed nałożeniem preparatu powinniśmy zadbać o prawidłowe przygotowanie powierzchni klejenia, które muszą być dokładnie oczyszczone, odtłuszczone i stabilne. T-REX Gold aplikuje się pasmami na jedną z klejonych powierzchni, ze szczególnym uwzględnieniem jej narożników i krawędzi. Połączone elementy należy mocno do siebie docisnąć lub dobić gumowym młotkiem. Po upływie maksymalnie 48 godzin spoina uzyskuje finalną wytrzymałość.

Więcej informacji na stronie: www.soudal.pl

aktualizacja: 2021-12-01 10:07:46

Dodaj komentarz

 Dołącz do dyskusji	 Podpis
<input type="text"/>	<input type="text"/>
<input type="checkbox"/> Nie jestem robotem	 Dodaj komentarz

Pozostałe artykuły



Jak zaaranżować wnętrze w stylu modernistycznym?

Styl modernistyczny wyodrębnił się około sto lat temu i przez kilka dekad upiększał pomieszczenia na całym świecie. Jego ponadczasowy charakter...



Jak urządzić wnętrze w stylu loftowym?

Styl loftowy cechuje industrializm i celowe niedokończanie elementów. Przed rozpoczęciem prac często mamy obawy co do finalnego efektu - czy uda nam...